

BLUE
LAGOON
SPAS



COLLECTION SPAS DE NAGE

Le plaisir d'être à contre courant



NOTRE **EXPÉRIENCE** ASSURE VOTRE **SÉRÉNITÉ**

| 26 années
d'expérience du spa et du spa de nage.

| 2.500 spas de nage
installés sur la France et les DOM TOM

| 195.000 heures
de nage chaque année dans nos spas

| 98.65% de nos clients
satisfaits renouvellent leur spa chez nous



Une équipe 100% à votre écoute

POURQUOI & COMMENT CHOISIR UN SPA DE NAGE

LE SPA DE NAGE, UN MOYEN EFFICACE POUR NAGER DE PLAISIR

Le spa de nage est le compromis idéal entre piscine et spa. Vous pourrez dans votre spa de nage, vous relaxer dans la partie du spa prévue à cet effet, et nager, bien sur, pour le loisir ou sportivement. Votre spa de nage vous procurera plusieurs avantages :

Tout d'abord une eau à 30° environ et ce, toute l'année. Ensuite un gain de place par rapport à une piscine. Il pourra être hors sol ou encastré. Son utilisation et son entretien sont plus simples qu'une piscine et moins coûteux. Vous pourrez y nager été comme hiver grâce à la température constante de l'eau.

Ensuite vient le choix entre un spa double bassin (la partie relaxation est séparée de la partie nage) ou un mono bassin (nage et relaxation sont dans le même bassin). Puis vous choisirez entre un spa de loisir (sport) ou un spa plus complet avec une turbine de nage pour un plaisir plus intense à contre courant. Dans votre spa de nage, vous aurez aussi la possibilité de pratiquer le step, l'aquabike grâce aux accessoires de Bluelagoonspas.

MONO OU DOUBLE BASSIN ?

MONO BASSIN : Comme son nom l'indique le mono bassin ne possède qu'un seul bassin dans lequel se trouvent la partie nage et la partie relaxation. La partie nage est équipée des jets de nage ou de la turbine générant le contre courant. A l'autre bout du bassin vous avez généralement une ou plusieurs places assises, avec des jets de relaxation. Le mono bassin c'est une seule eau à chauffer et à gérer, un accès places assises sans sortir du bassin et une petite taille de bassin (faible encombrement)

LE DOUBLE BASSIN : A l'inverse du mono bassin, le double bassin se compose d'une partie nage et d'une partie relaxation séparée. Chaque partie est indépendante techniquement et physiquement. Ses avantages sont : Un réglage de la température séparé (37° et 30 ° par exemple), une partie relaxation plus complète, pas de perturbation des jets de nage dans la partie relaxation et un bassin de nage souvent plus grand et plus complet.

COMMENT CHOISIR SON SPA DE NAGE

Pour pouvoir nager confortablement, 1,30 mètre de hauteur d'eau à l'intérieur du spa de nage est le minimum, il faut donc orienter votre choix vers des modèles de 150 cm de hauteur minimum.

Pompes de nage ou turbine de nage ?

Un minimum de 3 pompes de nage semble être l'idéal pour pouvoir nager le crawl. La turbine de nage comblera les plus exigeants, elle est 5 fois plus puissante que des pompes de nage et propose de 6 à 9 vitesses de nage. Le spa de nage Bluelagoonspas est un spa de nage de qualité professionnelle avec un système de nage à turbine ultra efficace et performant de dernière génération. Avec ses 6 ou 9 vitesses de nage, nos spas de nage à turbine sont les produits d'excellence pour de véritables séances de natation.

Déclinée en mono-Bassin ou double -bassin, notre gamme de spa de nage à turbine haut de gamme vous permettra d'allier massage et relaxation et de pratiquer la nage avec une efficacité incomparable.

Avec les spas de nage à turbine, partez à la rencontre d'intenses sensations !

Les spas de nage développent une puissance qui se mesure en «Litres/minute»

Les spas de nage à jets (powerswim) ont une puissance maximale de 1980 Litres/minute

Les spas de nage à turbine ont une puissance de nage qui va jusqu'à 9000 Litres/minute



LA GAMME SPORT
Jets de nage



LA GAMME PERFORMANCE
Turbine de nage

STORM

Mono-bassin à jets

Gamme Sport



400 x 230 x 155cm

Indice de performance de nage

112

PARTIE NAGE

3

lames
de nage

3

pompes
de nage

9

CV
de puissance

PARTIE RELAXATION

3

places
totales

41*

jets
de massage

1

pompe
de massage

CARACTERISTIQUES CONFORT

Chromothérapie
Cascades
Réglages ventury
Spot sous marin à LED
Pack JETS INOX
Pack LIGHT SHOW
Pack GRAND FROID
Repère de nage

OFFRE BLS : Barre d'exercice aquagym

ÉQUIPEMENTS TECHNIQUES

3 pompes de nage (9 ch)
1 pompe de filtration ULTRAFLOW
Réchauffeur & Ozonateur BALBOA®
Electronique BALBOA®
Tableau de commande couleur BALBOA®
Châssis autoporteur en acier galvanisé
Coque acrylique ARISTECH
Isolation thermopack bassin + Habillage
Fond en ABS
Filtres grandes capacités

Design et Conception Française

1m35

Hauteur maximale d'eau de nage

MONO BASSIN

9.2m²
surface hors tout

SWIM 22 & 22S

Monobassin à jets

Gamme Sport



SWIM22: 398 x 230 x 120cm

1m

Hauteur maximale d'eau de nage

SWIM22S: 398 x 230 x 155cm

1m35

Hauteur maximale d'eau de nage

Indice de performance de nage

112

PARTIE NAGE

3

lames
de nage

3

pompes
de nage

9

CV
de puissance

PARTIE RELAXATION

3

places
totales

45

jets
de massage

1

pompe
de massage

CARACTERISTIQUES CONFORT

Chromothérapie
Cascades
Spot sous marin à LED
Pack JETS INOX
Pack LIGHT SHOW
Pack GRAND FROID
Repère de nage

OFFRE BLS : Barre d'exercice aquagym

ÉQUIPEMENTS TECHNIQUES

3 pompes de nage (9 ch)
1 pompe de filtration ULTRAFLOW
1 blower 700W
Réchauffeur & Ozonateur BALBOA®
Electronique BALBOA®
Tableau de commande couleur BALBOA®
Châssis autoporteur en acier galvanisé
Coque acrylique ARISTECH
Isolation thermopack bassin + Habillage
Fond en ABS
Filtres grandes capacités



MONOBASSIN

9.2m²
surface hors tout

SWIM 24S

Mono-bassin à jets

Gamme Sport



580 x 230 x 155cm

1m35

Hauteur maximale d'eau de nage

Indice de performance de nage

112

PARTIE NAGE

3

lames
de nage

3

pompes
de nage

9

CV
de puissance

PARTIE RELAXATION

3

places
totales

49

jets
de massage

1

pompe
de massage

CARACTERISTIQUES CONFORT

Chromothérapie
Cascades
Réglages ventury
Spot sous marin à LED
Pack JETS INOX
Pack LIGHT SHOW
Pack GRAND FROID
Repère de nage

OFFRE BLS : Barre d'exercice aquagym

ÉQUIPEMENTS TECHNIQUES

3 pompes de nage (9 ch)
1 pompe de filtration ULTRAFLOW
Réchauffeur & Ozonateur BALBOA®
Electronique BALBOA®
Tableau de commande couleur BALBOA®
Châssis autoporteur en acier galvanisé
Coque acrylique ARISTECH
Isolation thermopack bassin + Habillage
Fond en ABS
Filtres grandes capacités



MONO BASSIN

13.3m²
surface hors tout

SWIM 26S

Mono-bassin à jets

Gamme Sport



580 x 220 x 155cm

1m35

Hauteur maximale d'eau de nage

Indice de performance de nage

112

PARTIE NAGE

3

lames
de nage

3

pompes
de nage

9

CV
de puissance

PARTIE RELAXATION

3

places
totales

68

jets
de massage

1

pompe
de massage


CARACTERISTIQUES CONFORT

Chromothérapie
Cascades
Réglages ventury
Spot sous marin à LED
Pack JETS INOX
Pack LIGHT SHOW
Pack GRAND FROID
Repère de nage

OFFRE BLS : Barre d'exercice aquagym

ÉQUIPEMENTS TECHNIQUES

3 pompes de nage (9 ch)
1 pompe de filtration ULTRAFLOW
1 Blower 400W
Réchauffeur & Ozonateur BALBOA®
Electronique BALBOA®
Tableau de commande couleur BALBOA®
Châssis autoporteur en acier galvanisé
Coque acrylique ARISTECH
Isolation thermopack bassin + Habillage
Fond en ABS
Filtres grandes capacités



MONO BASSIN

12.8m²
surface hors tout

CLASSICO

Mono-bassin à jets

Gamme Sport



450 x 228 x 150cm

Indice de performance de nage

110

PARTIE NAGE

6

powerswim
de nage

3

pompes
de nage

9

CV
de puissance

PARTIE RELAXATION

4

places
totales

38

jets
de massage

1

pompe
de massage

CARACTERISTIQUES CONFORT

Chromothérapie
Cascades
Réglages ventury
Spot sous marin à LED
Pack JETS INOX
Pack LIGHT SHOW
Ligne de nage
Repère de nage

OFFRE BLS : Barre d'exercice aquagym

ÉQUIPEMENTS TECHNIQUES

3 pompes de nage (9 ch)
1 pompe de filtration ULTRAFLOW
Réchauffeur & Ozonateur BALBOA®
Electronique BALBOA®
Tableau de commande couleur BALBOA®
Châssis autoporteur en acier galvanisé
Coque acrylique ARISTECH
Isolation thermopack bassin + Habillage
Fond en ABS
Filtres grandes capacités



1m30

Hauteur maximale d'eau de nage

MONO BASSIN

10.3m²
surface hors tout

LUSSO

Mono-bassin à jets

Gamme Sport



530 x 228 x 163cm

1m43

Hauteur maximale d'eau de nage

Indice de performance de nage

115

PARTIE NAGE

6

powerswim
de nage

3

pompes
de nage

9

CV
de puissance

PARTIE RELAXATION

4

places
totales

38

jets
de massage

1

pompe
de massage

CARACTERISTIQUES CONFORT

Chromothérapie
Cascades
Réglages ventury
Spot sous marin à LED
Pack JETS INOX
Pack LIGHT SHOW
ligne de nage
Repère de nage

OFFRE BLS : Barre d'exercice aquagym

ÉQUIPEMENTS TECHNIQUES

3 pompes de nage (9 ch)
1 pompe de filtration ULTRAFLOW
Réchauffeur & Ozonateur BALBOA®
Electronique BALBOA®
Tableau de commande couleur BALBOA®
Châssis autoporteur en acier galvanisé
Coque acrylique ARISTECH
Isolation thermopack bassin + Habillage
Fond en ABS
Filtres grandes capacités



MONO BASSIN

12.1m²
surface hors tout

ACAPULCO

Mono-bassin à jets

Gamme Sport



560 x 228 x 158cm

1m35

Hauteur maximale d'eau de nage

Indice de performance de nage

112

PARTIE NAGE

9

powerswim
de nage

3

pompes
de nage

9

CV
de puissance

PARTIE RELAXATION

4

places
totales

53

jets
de massage

2

pompe
de massage

CARACTERISTIQUES CONFORT

Chromothérapie
Cascades
Réglages ventury
Spot sous marin à LED
Pack JETS INOX
Pack LIGHT SHOW
Barre d'exercice rétro éclairée

ÉQUIPEMENTS TECHNIQUES

3 pompes de nage (9 ch)
2 pompes de massage
1 blower
1 pompe de filtration ULTRAFLOW
Réchauffeur & Ozonateur BALBOA®
Electronique BALBOA®
Tableau de commande couleur BALBOA®
Châssis autoporteur en acier galvanisé
Coque acrylique ARISTECH
Isolation thermopack bassin + Habillage
Fond en ABS



MONO BASSIN

12.8m²
surface hors tout

DUCE

Double bassin à jets

Gamme Sport



598x 228 x 163cm

1m40

Hauteur maximale d'eau de nage

Indice de performance de nage

115

PARTIE NAGE

6

powerswim
de nage

3

pompes
de nage

9

CV
de puissance

PARTIE RELAXATION

3

places
totales

81

jets
de massage

1


pompe
de massage

CARACTERISTIQUES CONFORT

6 places dont 2 allongées
Chromothérapie
Cascades
Réglages ventury
Spot sous marin à LED
Fontaine pop-up à LED
Pack JETS INOX
Pack LIGHT SHOW
Ligne de nage

ÉQUIPEMENTS TECHNIQUES

3 pompes de nage (9 ch)
1 pompe de filtration ULTRAFLOW
Réchauffeur & Ozonateur BALBOA®
Electronique BALBOA®
Tableau de commande couleur BALBOA®
Châssis autoporteur en acier galvanisé
Coque acrylique ARISTECH
Isolation thermopack bassin + Habillage
Fond en ABS
Filtres grandes capacités



DOUBLE BASSIN

13.6m²
surface hors tout

MINDANAO

Double bassin à jets

Gamme Sport



590 x 228 x 158cm

1m45

Hauteur maximale d'eau de nage

Indice de performance de nage

119

PARTIE NAGE

3

powerswim
de nage

3

pompes
de nage

9

CV
de puissance

PARTIE RELAXATION

6

places
totales

85

jets
de massage

3

pompe
de massage

CARACTERISTIQUES CONFORT

5 places assises & 1 place allongée
Chromothérapie
Fontaines romaines à LED sur le pourtour
Réglages ventury
LED ligne d'eau
Spot sous marin à LED
Pack JETS INOX
Pack LIGHT SHOW

OFFRE BLS : Barre d'exercice aquagym

ÉQUIPEMENTS TECHNIQUES

3 pompes de nage (9 ch)
2 pompes de filtration ULTRAFLOW
1 blower 400W
Réchauffeur & Ozonateur BALBOA®
Electronique BALBOA®
Tableau de commande couleur BALBOA®
Châssis autoporteur en acier galvanisé
Coque acrylique ARISTECH®
Isolation thermopack bassin
Filtres grandes capacités



DOUBLE BASSIN

13.5m²
surface hors tout

PUNTA CANA

Double bassin à jets

Gamme Sport



580 x 225 x 155cm

1m35

Hauteur maximale d'eau de nage

Indice de performance de nage

112

PARTIE NAGE

3

lames
de nage

3

pompes
de nage

9

CV
de puissance

PARTIE RELAXATION

3

places
totales

38

jets
de massage

1


pompe
de massage

CARACTERISTIQUES CONFORT

Chromothérapie
Cascades
Réglages ventury
Spot sous marin à LED
Fontaine pop-up à LED
Pack JETS INOX
Pack LIGHT SHOW
Pack GRAND FROID

ÉQUIPEMENTS TECHNIQUES

3 pompes de nage (9 ch)
1 pompe de filtration ULTRAFLOW
Réchauffeur & Ozonateur BALBOA®
Electronique BALBOA®
Tableau de commande couleur BALBOA®
Châssis autoporteur en acier galvanisé
Coque acrylique ARISTECH
Isolation thermopack bassin + Habillage
Fond en ABS
Filtres grandes capacités



DOUBLE BASSIN

13.1m²
surface hors tout

STORM PRO

Mono-bassin Turbine

Gamme Performance



468 x 230 x 159cm

Indice de performance de nage

125 

PARTIE NAGE

1

turbine
de nage

6

vitesse
de nage

PARTIE RELAXATION

3

places
totales

42*

jets
de massage

1*

pompe
de massage

CARACTERISTIQUES CONFORT

Chromothérapie
Cascades
Réglages ventury
Spot sous marin à LED
Pack JETS INOX
Pack LIGHT SHOW
Pack GRAND FROID
Repère de nage

OFFRE BLS : Barre d'exercice aquagym

ÉQUIPEMENTS TECHNIQUES

1 turbine de nage
1 pompe de filtration ULTRAFLOW
Réchauffeur & Ozonateur BALBOA®
Electronique BALBOA®
Tableau de commande couleur BALBOA®
Châssis autoporteur en acier galvanisé
Coque acrylique ARISTECH
Isolation thermopack bassin + Habillage
Fond en ABS
Filtres grandes capacités


Design et Conception Française

1m35

Hauteur maximale d'eau de nage

MONO BASSIN TURBINE

10.8m²
surface hors tout

SWIM 22 PRO

Mono bassin Turbine

Gamme Performance



466 x 230 x 155cm

1m35

Hauteur maximale d'eau de nage

Indice de performance de nage

125

PARTIE NAGE

1

turbine
de nage

6

vitesse
de nage

PARTIE RELAXATION

3

places
totales

45

jets
de massage

1

pompe
de massage

CARACTERISTIQUES CONFORT

Chromothérapie
Cascades
Réglages ventury
Spot sous marin à LED
Pack JETS INOX
Pack LIGHT SHOW
Pack GRAND FROID
Repère de nage

OFFRE BLS : Barre d'exercice aquagym

ÉQUIPEMENTS TECHNIQUES

1 turbine de nage
1 pompe de massage
Réchauffeur & Ozonateur BALBOA®
Electronique BALBOA®
Tableau de commande BALBOA®
Châssis autoporteur en acier galvanisé
Coque acrylique ARISTECH
Isolation thermopack bassin + Habillage
Fond en ABS



MONO BASSIN

10.7m²
surface hors tout

SWIM 24 PRO

Mono bassin Turbine

Gamme Performance



580 x 230 x 155cm

1m35

Hauteur maximale d'eau de nage

Indice de performance de nage

125



PARTIE NAGE

1

turbine
de nage

6

vitesse
de nage

PARTIE RELAXATION

3

places
totales

42

jets
de massage

1

pompe
de massage

CARACTERISTIQUES CONFORT

Chromothérapie
Cascades
Réglages ventury
Spot sous marin à LED
Pack JETS INOX
Pack LIGHT SHOW
Pack GRAND FROID
Repère de nage

OFFRE BLS : Barre d'exercice aquagym

ÉQUIPEMENTS TECHNIQUES

1 turbine de nage
1 pompe de filtration ULTRAFLOW
Réchauffeur & Ozonateur BALBOA®
Electronique BALBOA®
Tableau de commande couleur BALBOA®
Châssis autoporteur en acier galvanisé
Coque acrylique ARISTECH
Isolation thermopack bassin + Habillage
Fond en ABS
Filtres grandes capacités



MONO BASSIN TURBINE

13.3m²
surface hors tout

ATHENA PRO

Mono bassin Turbine

Gamme Performance



590 x 228 x 162cm

1m40

Hauteur maximale d'eau de nage

Indice de performance de nage

129

PARTIE NAGE

1

turbine
de nage

9

vitesse
de nage

PARTIE RELAXATION

2

places
totales

32

jets
de massage

1

pompe
de massage

CARACTERISTIQUES CONFORT

Chromothérapie
Cascades
Réglages ventury
Spot sous marin à LED
Pack JETS INOX
Pack LIGHT SHOW
Pack GRAND FROID
Repère de nage

OFFRE BLS : Barre d'exercice aquagym

ÉQUIPEMENTS TECHNIQUES

1 turbine de nage
1 pompe de filtration ULTRAFLOW
Réchauffeur & Ozonateur BALBOA®
Electronique BALBOA®
Tableau de commande couleur BALBOA®
Châssis autoporteur en acier galvanisé
Coque acrylique ARISTECH
Isolation thermopack bassin + Habillage
Fond en ABS
Filtres grandes capacités



MONO BASSIN TURBINE

13.4m²
surface hors tout

APOLLO PRO

Double bassin Turbine

Gamme Performance



590 x 228 x 162cm

1m40

Hauteur maximale d'eau de nage

Indice de performance de nage

129 

PARTIE NAGE

1

turbine
de nage

9

vitesse
de nage

PARTIE RELAXATION

2

places
totales

33

jets
de massage

1

pompe
de massage

CARACTERISTIQUES CONFORT

Chromothérapie
Cascades
Réglages ventury
Spot sous marin à LED
Pack JETS INOX
Pack LIGHT SHOW
Repère de nage

OFFRE BLS : Barre d'exercice aquagym

ÉQUIPEMENTS TECHNIQUES

1 turbine de nage
1 pompe de filtration ULTRAFLOW
Réchauffeur & Ozonateur BALBOA®
Electronique BALBOA®
Tableau de commande couleur BALBOA®
Châssis autoporteur en acier galvanisé
Coque acrylique ARISTECH
Isolation thermopack bassin + Habillage
Fond en ABS
Filtres grandes capacités



DOUBLE BASSIN TURBINE

13.4m²
surface hors tout

LES + DES SPAS DE NAGE

BLUELAGOONSPAS

LA HAUTEUR DE NAGE, UN ATOUT DE BLUELAGOONSPAS

Sur la plupart des spas du marché, la hauteur d'eau de nage ne dépasse que très rarement 1m, voire 1m10.

Lorsque vous êtes debout, l'eau vous arrive à peine au dessus de la ceinture.

Quel impact sur la nage : Lorsque vous nagez, vos genoux frôlent le fond du bassin, et le cognent parfois. Votre flux de nage ne vous permet pas de nager toutes les nages à grand débattement (dos crawlé, papillon) en toute sérénité.

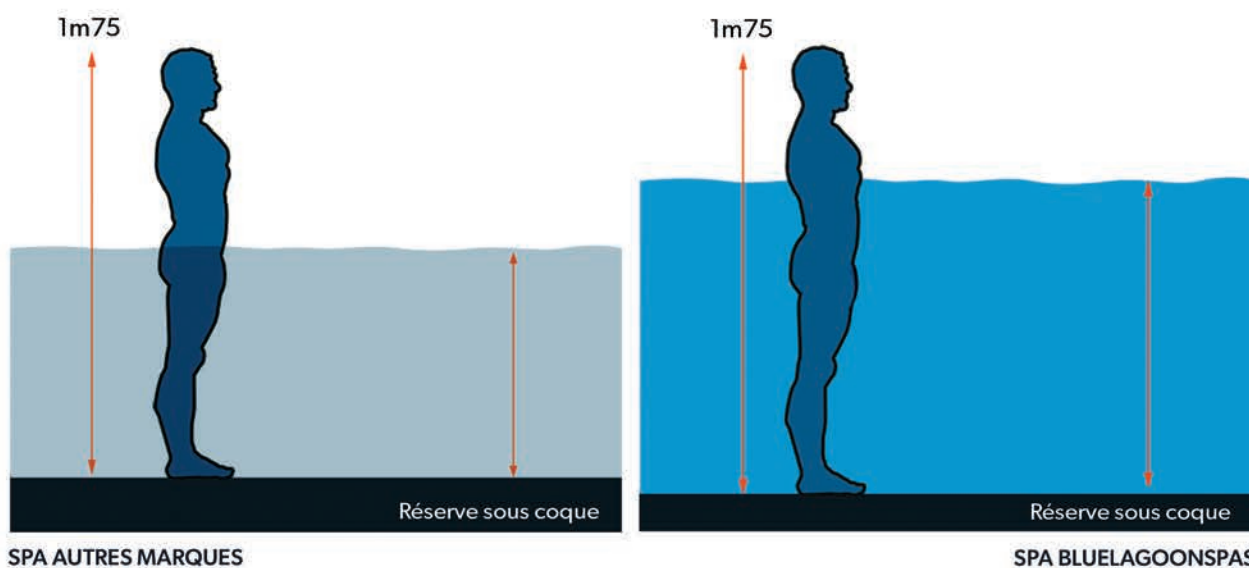
LES SPAS BLUELAGONSPAS

La hauteur d'eau de nage est en moyenne entre 1m35 et 1m40. Lorsque vous êtes debout, l'eau vous arrive à hauteur du torse.

Vous avez plus de profondeur et donc plus de facilité pour pratiquer toutes les nages.

Pas de risque de se cogner.

Le flux des jets ou turbine est plus régulier et vous permet de nager toutes les nages avec aisance.



L'INDICE DE PERFORMANCE DE NAGE

Afin de mieux vous orienter vers le spa de nage idéal pour vous, nous avons développé l'indice de performance de nage. Cet indice tient compte de la puissance des pompes de nage ou de la turbine de nage, de la spécificité des lames de nage ou des powerswim, de la taille du bassin et aussi de la hauteur d'eau de nage de chaque bassin, optimisant les flux du contre courant pour vous offrir une meilleure sensation aquatique.

L'échelle de l'indice de performance de nage est au maximum de 130



SHOWROOM DE + DE 700M² - CENTRE D'ESSAI PRIVATIF
PLUS DE 25 MODÈLES DE SPAS ET SPAS DE NAGE



SIEGE ET SHOWROOM
394 BOULEVARD DE WESTPHALIE - 76360 BARENTIN - FRANCE

02.35.65.03.24
WWW.BLUELAGOONSPAS.COM